



República de Honduras

Secretaría de Desarrollo e Inclusión Social EJECUCION DEL PRESUPUESTO DE EGRESOS POR GRUPO Y OBJETO DEL GASTO

TODAS LAS FUENTES FUENTE DESDE : 0 HASTA: 99

FECHA DESDE : 01/02/2017 HASTA: 28/02/2017

MOMENTO: DEVENGADO ESTADO: APROBADO



28/02/2017 11:27:04
Gestión: 2017

R_EGA_03_GRP OBJ

Página 1 de 5

GRUPO GASTO	NOMBRE	PRESUPUESTO APROBADO	PRESUPUESTO VIGENTE	DEVENGADO	CREDITO DISPONIBLE
100	SERVICIOS PERSONALES				
110	PERSONAL PERMANENTE				
11100	Sueldos Básicos	36,778,248.00	36,778,248.00	2,885,509.16	30,973,986.84
11510	Decimotercer Mes	3,064,854.00	3,064,854.00	0.00	3,064,854.00
11520	Decimocuarto Mes	3,064,854.00	3,064,854.00	0.00	3,064,854.00
11600	Complementos	2,406,797.00	2,406,797.00	47,815.20	2,260,954.74
11710	Contribuciones al Instituto Nacional de Jubilaciones y Pensiones de los Empleados y Funcionarios del	4,965,068.00	4,965,068.00	364,323.69	4,236,420.62
11750	Contribuciones para Seguro Social	846,807.00	846,807.00	206,808.44	639,998.56
	SUBTOTAL	51,126,628.00	51,126,628.00	3,504,456.49	44,241,068.76
120	PERSONAL NO PERMANENTE				
12100	Sueldos Básicos	9,416,897.00	9,416,897.00	5,164,649.13	4,252,247.87
12410	Decimotercer Mes	1,383,572.00	1,383,572.00	0.00	1,383,572.00
12420	Decimocuarto Mes	621,920.00	621,920.00	0.00	621,920.00
12550	Contribuciones para Seguro Social	1,128,268.00	1,128,268.00	395,555.30	732,712.70
	SUBTOTAL	12,550,657.00	12,550,657.00	5,560,204.43	6,990,452.57
140	RETRIBUCIONES EXTRAORDINARIAS				
14300	Gastos de Representacion en el Pais	180,000.00	180,000.00	15,000.00	165,000.00
	SUBTOTAL	180,000.00	180,000.00	15,000.00	165,000.00
	SUBTOTAL	63,857,285.00	63,857,285.00	9,079,660.92	51,396,521.33
200	SERVICIOS NO PERSONALES				
210	SERVICIOS BASICOS				
21430	Telefonía Celular	24,000.00	24,000.00	0.00	24,000.00
	SUBTOTAL	24,000.00	24,000.00	0.00	24,000.00
220	ALQUILERES Y DERECHOS SOBRE BIENES INTANGIBLES				

Nota: No incluye modificaciones solicitadas



Roberto Rodriguez
Asst. Administrativo



República de Honduras

Secretaría de Desarrollo e Inclusión Social
EJECUCION DEL PRESUPUESTO DE EGRESOS POR GRUPO Y OBJETO DEL GASTO

TODAS LAS FUENTES FUENTE DESDE : 0 HASTA: 99

FECHA DESDE : 01/02/2017 HASTA: 28/02/2017

MOMENTO: DEVENGADO ESTADO: APROBADO



28/02/2017 11:27:04
Gestión: 2017

R_EGA_03_GRPOBJ

Página 2 de 5

GRUPO GASTO	NOMBRE	PRESUPUESTO APROBADO	PRESUPUESTO VIGENTE	DEVENGADO	CREDITO DISPONIBLE
22100	Alquiler de Edificios, Viviendas y Locales	50,000.00	50,000.00	0.00	50,000.00
	SUBTOTAL	50,000.00	50,000.00	0.00	50,000.00
230	MANTENIMIENTO, REPARACIONES Y LIMPIEZA				
23100	Mantenimiento y Reparación de Edificios y Locales	501,416.00	501,416.00	0.00	501,416.00
23200	Mantenimiento y Reparación de Equipos y Medios de Transporte	202,000.00	202,000.00	0.00	202,000.00
23360	Mantenimiento y Reparación de Equipo de Oficina y Muebles	40,000.00	40,000.00	0.00	40,000.00
23500	Limpieza, Aseo y Fumigación	200,000.00	200,000.00	0.00	200,000.00
	SUBTOTAL	943,416.00	943,416.00	0.00	943,416.00
240	SERVICIOS PROFESIONALES				
24300	Servicios Jurídicos	600,000.00	600,000.00	0.00	600,000.00
24500	Servicios de Capacitación	900,000.00	900,000.00	0.00	900,000.00
	SUBTOTAL	1,500,000.00	1,500,000.00	0.00	1,500,000.00
250	SERVICIOS COMERCIALES Y FINANCIEROS				
25100	Servicio de Transporte	512,210.00	512,210.00	0.00	512,210.00
25300	Servicio de Imprenta, Publicaciones y Reproducciones	653,000.00	653,000.00	0.00	653,000.00
25400	Primas y Gastos de Seguro	150,000.00	150,000.00	0.00	150,000.00
25500	Comisiones y Gastos Bancarios	1,242,667.00	1,242,667.00	0.00	1,242,667.00
25700	Servicio de Internet	188,304.00	188,304.00	0.00	188,304.00
	SUBTOTAL	2,746,181.00	2,746,181.00	0.00	2,746,181.00
260	PASAJES Y VIATICOS				
26110	Pasajes Nacionales	32,000.00	32,000.00	0.00	32,000.00
26210	Viáticos Nacionales	7,143,588.00	7,143,588.00	125,171.98	6,837,230.54
	SUBTOTAL	7,175,588.00	7,175,588.00	125,171.98	6,869,230.54

Nota: No incluye modificaciones solicitadas



Roberto Rodriguez
DEST. Administrativo



República de Honduras

Secretaría de Desarrollo e Inclusión Social
EJECUCION DEL PRESUPUESTO DE EGRESOS POR GRUPO Y OBJETO DEL GASTO

TODAS LAS FUENTES FUENTE DESDE : 0 HASTA: 99

FECHA DESDE : 01/02/2017 HASTA: 28/02/2017

MOMENTO: DEVENGADO ESTADO: APROBADO



28/02/2017 11:27:04
Gestión: 2017

R_EGA_03_GRPOBJ

Página 3 de 5

GRUPO GASTO	NOMBRE	PRESUPUESTO APROBADO	PRESUPUESTO VIGENTE	DEVENGADO	CREDITO DISPONIBLE
270	IMPUESTOS, DERECHOS, TASAS Y GASTOS JUDICIALES				
27210	Tasas	370,546.00	370,546.00	0.00	370,546.00
	SUBTOTAL	370,546.00	370,546.00	0.00	370,546.00
	SUBTOTAL	12,809,731.00	12,809,731.00	125,171.98	12,503,373.54
300	MATERIALES Y SUMINISTROS				
310	ALIMENTOS, PRODUCTOS AGROPECUARIOS Y FORESTALES				
31100	Alimentos y Bebidas para Personas	533,976.00	533,976.00	0.00	517,186.00
	SUBTOTAL	533,976.00	533,976.00	0.00	517,186.00
320	TEXTILES Y VESTUARIO				
32310	Prendas de Vestir	300,000.00	300,000.00	0.00	300,000.00
	SUBTOTAL	300,000.00	300,000.00	0.00	300,000.00
330	PRODUCTOS DE PAPEL Y CARTON				
33100	Papel de Escritorio	450,000.00	450,000.00	0.00	450,000.00
33300	Productos de Artes Gráficas	200,000.00	200,000.00	0.00	200,000.00
33400	Productos de Papel y Cartón	103,000.00	103,000.00	0.00	103,000.00
	SUBTOTAL	753,000.00	753,000.00	0.00	753,000.00
340	CUEROS, PIELS Y SUS PRODUCTOS				
34400	Llantas y Cámaras de Aire	237,000.00	237,000.00	0.00	237,000.00
	SUBTOTAL	237,000.00	237,000.00	0.00	237,000.00
350	PRODUCTOS QUIMICOS, FARMACEUTICOS, COMBUSTIBLES Y LUBRICANTES				
35610	Gasolina	60,112.00	60,112.00	0.00	60,112.00
35620	Diesel	7,265,996.00	7,265,996.00	87,293.10	7,152,377.82
35650	Aceites y Grasas Lubricantes	49,996.00	49,996.00	292.00	9,716.72
	SUBTOTAL	7,376,104.00	7,376,104.00	87,585.10	7,222,206.54

Nota: No incluye modificaciones solicitadas



Roberto Rodríguez
Asst. Administrativo



República de Honduras

Secretaría de Desarrollo e Inclusión Social
EJECUCION DEL PRESUPUESTO DE EGRESOS POR GRUPO Y OBJETO DEL GASTO

TODAS LAS FUENTES FUENTE DESDE : 0 HASTA: 99

FECHA DESDE : 01/02/2017 HASTA: 28/02/2017

MOMENTO: DEVENGADO ESTADO: APROBADO



28/02/2017 11:27:04

Gestión: 2017

R_EGA_03_GRPOBJ

Página 4 de 5

GRUPO GASTO	NOMBRE	PRESUPUESTO APROBADO	PRESUPUESTO VIGENTE	DEVENGADO	CREDITO DISPONIBLE
360	PRODUCTOS METALICOS				
36930	Elementos de Ferrería	50,000.00	50,000.00	0.00	50,000.00
	SUBTOTAL	50,000.00	50,000.00	0.00	50,000.00
390	OTROS MATERIALES Y SUMINISTROS				
39100	Elementos de Limpieza y Aseo Personal	100,000.00	100,000.00	0.00	100,000.00
39200	Utiles de Escritorio, Oficina y Enseñanza	336,999.00	336,999.00	0.00	327,352.50
39600	Repuestos y Accesorios	237,001.00	237,001.00	0.00	237,001.00
	SUBTOTAL	674,000.00	674,000.00	0.00	664,353.50
	SUBTOTAL	9,924,080.00	9,924,080.00	87,585.10	9,743,746.04
400	BIENES CAPITALIZABLES				
420	MAQUINARIA Y EQUIPO				
42110	Muebles Varios de Oficina	60,504.00	60,504.00	0.00	60,504.00
42600	Equipos para Computación	100,000.00	100,000.00	0.00	83,555.00
	SUBTOTAL	160,504.00	160,504.00	0.00	144,059.00
450	ACTIVOS INTANGIBLES				
45100	Aplicaciones Informáticas	139,496.00	139,496.00	0.00	139,496.00
	SUBTOTAL	139,496.00	139,496.00	0.00	139,496.00
	SUBTOTAL	300,000.00	300,000.00	0.00	283,555.00
500	TRANSFERENCIAS Y DONACIONES				
510	TRANSFERENCIAS Y DONACIONES CORRIENTES AL SECTOR PRIVADO				
51220	Ayuda Social a Personas	20,820,000.00	20,820,000.00	900,000.00	19,920,000.00
51310	Transferencias Corrientes A Instituciones Sin Fines De Lucro	68,203,061.00	68,203,061.00	4,632,462.00	63,570,599.00
	SUBTOTAL	89,023,061.00	89,023,061.00	5,532,462.00	83,490,599.00
520	TRANSFERENCIAS Y DONACIONES CORRIENTES A INSTITUCIONES DEL SECTOR PUBLICO				

Nota: No incluye modificaciones solicitadas



Roberto Rodriguez
Asst. Administrativa



República de Honduras

Secretaría de Desarrollo e Inclusión Social
EJECUCION DEL PRESUPUESTO DE EGRESOS POR GRUPO Y OBJETO DEL GASTO

TODAS LAS FUENTES FUENTE DESDE : 0 HASTA: 99

FECHA DESDE : 01/02/2017 HASTA: 28/02/2017

MOMENTO: DEVENGADO ESTADO: APROBADO



28/02/2017 11:27:04

Gestión: 2017

R_EGA_03_GRPOBJ

Página 5 de 5

GRUPO GASTO	NOMBRE	PRESUPUESTO APROBADO	PRESUPUESTO VIGENTE	DEVENGADO	CREDITO DISPONIBLE
52170	Transferencias Corrientes a Gobiernos Locales	37,671,885.00	37,671,885.00	0.00	37,671,885.00
	SUBTOTAL	37,671,885.00	37,671,885.00	0.00	37,671,885.00
	SUBTOTAL	126,694,946.00	126,694,946.00	5,532,462.00	121,162,484.00
	TOTAL GENERAL:	213,586,042.00	213,586,042.00	14,824,880.00	195,089,679.91

Nota: No incluye modificaciones solicitadas



Roberto Rodríguez
Asist. Administrativo.



Secretaría de Desarrollo e Inclusión Social
EJECUCION DEL PRESUPUESTO DE EGRESOS POR FUENTE GRUPO Y OBJETO DEL GASTO
TODAS LAS FUENTES



27/02/2017 14:12:12
 Gestión: 2017

República de Honduras

FECHA DESDE : 01/02/2017 HASTA: 28/02/2017
 MOMENTO : DEVENGADO ESTADO: APROBADO

R_EGA_03_FTEGRPOBJ

Página 1 de 4

11 Tesoro Nacional							
GRUPO GASTO	NOMBRE	PRESUPUESTO APROBADO	PRESUPUESTO VIGENTE	CONGELAMIENTOS	DEVENGADO	CREDITO DISPONIBLE	
200	SERVICIOS NO PERSONALES	8,328,000.00	8,328,000.00	0.00	424,200.00	7,903,800.00	
240	SERVICIOS PROFESIONALES	5,500,000.00	5,500,000.00	0.00	0.00	5,500,000.00	
24710	Servicios de Consultoría de Gestión Administrativa, Financiera y Actividades Conexas	5,500,000.00	5,500,000.00	0.00	0.00	5,500,000.00	
250	SERVICIOS COMERCIALES Y FINANCIEROS	2,828,000.00	2,828,000.00	0.00	424,200.00	2,403,800.00	
25900	Otros Servicios Comerciales y Financieros	2,828,000.00	2,828,000.00	0.00	424,200.00	2,403,800.00	
500	TRANSFERENCIAS Y DONACIONES	101,345,265.00	101,345,265.00	0.00	8,485,000.00	84,860,265.00	
510	TRANSFERENCIAS Y DONACIONES CORRIENTES AL SECTOR PRIVADO	101,345,265.00	101,345,265.00	0.00	8,485,000.00	84,860,265.00	
51220	Ayuda Social a Personas	101,345,265.00	101,345,265.00	0.00	8,485,000.00	84,860,265.00	
	TOTAL FUENTE	11	109,673,265.00	109,673,265.00	0.00	8,909,200.00	92,764,065.00

Nota: No incluye modificaciones solicitadas



[Firmas manuscritas]



Secretaría de Desarrollo e Inclusión Social
EJECUCION DEL PRESUPUESTO DE EGRESOS POR FUENTE GRUPO Y OBJETO DEL GASTO
TODAS LAS FUENTES



27/02/2017 14:12:12
 Gestión: 2017

República de Honduras

FECHA DESDE : 01/02/2017 HASTA : 28/02/2017
 MOMENTO : DEVENGADO ESTADO : APROBADO


R_EGA_03_FTEGRPOBJ

Página 2 de 4

21 Crédito Externo

GRUPO GASTO	NOMBRE	PRESUPUESTO APROBADO	PRESUPUESTO VIGENTE	CONGELAMIENTOS	DEVENGADO	CREDITO DISPONIBLE
200	SERVICIOS NO PERSONALES	292,281,367.00	292,281,367.00	0.00	15,748,449.78	197,966,046.89
210	SERVICIOS BASICOS	260,850.00	260,850.00	0.00	0.00	260,850.00
21100	Energía Eléctrica	48,000.00	48,000.00	0.00	0.00	48,000.00
21200	Agua	12,000.00	12,000.00	0.00	0.00	12,000.00
21420	Telefonía Fija	24,600.00	24,600.00	0.00	0.00	24,600.00
21430	Telefonía Celular	176,250.00	176,250.00	0.00	0.00	176,250.00
220	ALQUILERES Y DERECHOS SOBRE BIENES INTANGIBLES	366,600.00	366,600.00	0.00	0.00	366,600.00
22100	Alquiler de Edificios, Viviendas y Locales	366,600.00	366,600.00	0.00	0.00	366,600.00
230	MANTENIMIENTO, REPARACIONES Y LIMPIEZA	1,507,431.00	1,507,431.00	0.00	0.00	1,507,431.00
23200	Mantenimiento y Reparación de Equipos y Medios de Transporte	226,681.00	226,681.00	0.00	0.00	226,681.00
23350	Mantenimiento y Reparación de Equipo para Computación	70,500.00	70,500.00	0.00	0.00	70,500.00
23360	Mantenimiento y Reparación de Equipo de Oficina y Muebles	505,250.00	505,250.00	0.00	0.00	505,250.00
23400	Mantenimiento y Reparación de Obras Civiles e Instalaciones Varias	705,000.00	705,000.00	0.00	0.00	705,000.00
240	SERVICIOS PROFESIONALES	247,180,134.00	247,180,134.00	0.00	14,415,333.80	154,392,239.99
24200	Estudios, Investigaciones y Análisis de Factibilidad	92,187,843.00	92,187,843.00	0.00	7,332,752.61	23,443,051.29
24300	Servicios Jurídicos	705,000.00	705,000.00	0.00	65,000.00	315,000.00
24400	Servicios de Contabilidad y Auditoría	73,610,799.00	73,610,799.00	0.00	401,774.30	72,497,815.06
24500	Servicios de Capacitación	757,900.00	757,900.00	0.00	0.00	757,900.00
24600	Servicios de Informática y Sistemas Computarizados	13,568,905.00	13,568,905.00	0.00	2,872,707.33	5,785,591.00
24710	Servicios de Consultoría de Gestión Administrativa, Financiera y Actividades Conexas	65,997,187.00	65,997,187.00	0.00	3,743,099.56	51,240,382.64
24720	Servicios de Consultoría de Monitoreo y Evaluación	352,500.00	352,500.00	0.00	0.00	352,500.00
250	SERVICIOS COMERCIALES Y FINANCIEROS	34,691,930.00	34,691,930.00	0.00	26,929.32	34,629,233.49
25300	Servicio de Imprenta, Publicaciones y Reproducciones	3,203,592.00	3,203,592.00	0.00	0.00	3,203,592.00
25400	Primas y Gastos de Seguro	726,150.00	726,150.00	0.00	0.00	726,150.00

Nota: No incluye modificaciones solicitadas



[Firmas manuscritas]



Secretaría de Desarrollo e Inclusión Social
EJECUCION DEL PRESUPUESTO DE EGRESOS POR FUENTE GRUPO Y OBJETO DEL GASTO
TODAS LAS FUENTES



27/02/2017 14:12:12
 Gestión: 2017

República de Honduras


FECHA DESDE : 01/02/2017 HASTA : 28/02/2017
 MOMENTO : DEVENGADO ESTADO : APROBADO

R_EGA_03_FTEGRPOBJ

Página 3 de 4

25600	Publicidad y Propaganda	512,676.00	512,676.00	0.00	0.00	512,676.00
25700	Servicio de Internet	6,786,324.00	6,786,324.00	0.00	26,229.32	6,724,327.49
25900	Otros Servicios Comerciales y Financieros	23,463,188.00	23,463,188.00	0.00	700.00	23,462,488.00
260	PASAJES Y VIATICOS	8,274,422.00	8,274,422.00	0.00	1,306,186.66	6,809,692.41
26120	Pasajes al Exterior	199,750.00	199,750.00	0.00	0.00	199,750.00
26210	Viáticos Nacionales	7,839,672.00	7,839,672.00	0.00	1,306,186.66	6,374,942.41
26220	Viáticos al Exterior	235,000.00	235,000.00	0.00	0.00	235,000.00
300	MATERIALES Y SUMINISTROS	1,721,650.00	1,721,650.00	0.00	0.00	1,721,650.00
340	CUEROS, PIELS Y SUS PRODUCTOS	177,600.00	177,600.00	0.00	0.00	177,600.00
34400	Llantas y Cámaras de Aire	177,600.00	177,600.00	0.00	0.00	177,600.00
350	PRODUCTOS QUIMICOS, FARMACEUTICOS, COMBUSTIBLES Y LUBRICANTES	267,583.00	267,583.00	0.00	0.00	267,583.00
35620	Diesel	267,583.00	267,583.00	0.00	0.00	267,583.00
390	OTROS MATERIALES Y SUMINISTROS	1,276,467.00	1,276,467.00	0.00	0.00	1,276,467.00
39200	Útiles de Escritorio, Oficina y Enseñanza	1,276,467.00	1,276,467.00	0.00	0.00	1,276,467.00
400	BIENES CAPITALIZABLES	155,533,549.00	155,533,549.00	0.00	5,684,692.80	149,225,751.99
420	MAQUINARIA Y EQUIPO	12,998,475.00	12,998,475.00	0.00	0.00	12,998,475.00
42120	Equipos Varios de Oficina	38,564.00	38,564.00	0.00	0.00	38,564.00
42310	Equipo de Transporte Terrestre para Personas	1,151,500.00	1,151,500.00	0.00	0.00	1,151,500.00
42600	Equipos para Computación	118,547.00	118,547.00	0.00	0.00	118,547.00
42710	Muebles y Equipos Educativos	11,689,864.00	11,689,864.00	0.00	0.00	11,689,864.00
470	CONSTRUCCIONES	142,535,074.00	142,535,074.00	0.00	5,684,692.80	136,227,276.99
47210	Construcciones y Mejoras de Bienes en Dominio Público	140,034,674.00	140,034,674.00	0.00	5,477,692.80	134,347,876.99
47220	Supervisión de Construcciones y Mejoras de Bienes en Dominio Público	2,500,400.00	2,500,400.00	0.00	207,000.00	1,879,400.00
500	TRANSFERENCIAS Y DONACIONES	950,752,019.00	950,752,019.00	0.00	0.00	950,752,019.00
510	TRANSFERENCIAS Y DONACIONES CORRIENTES AL SECTOR PRIVADO	947,758,048.00	947,758,048.00	0.00	0.00	947,758,048.00
51220	Ayuda Social a Personas	947,758,048.00	947,758,048.00	0.00	0.00	947,758,048.00
520	TRANSFERENCIAS Y DONACIONES CORRIENTES A INSTITUCIONES DEL SECTOR PUBLICO	2,993,971.00	2,993,971.00	0.00	0.00	2,993,971.00

Nota: No incluye modificaciones solicitadas



[Firmas manuscritas]



Secretaría de Desarrollo e Inclusión Social
EJECUCION DEL PRESUPUESTO DE EGRESOS POR FUENTE GRUPO Y OBJETO DEL GASTO
TODAS LAS FUENTES



27/02/2017 14:12:12
 Gestión: 2017

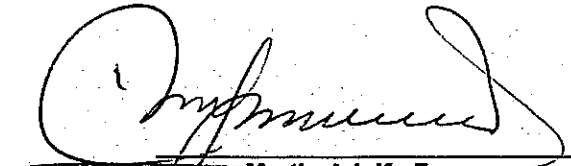
República de Honduras

FECHA DESDE : 01/02/2017 HASTA: 28/02/2017
 MOMENTO: DEVENGADO ESTADO: APROBADO


R_EGA_03_FTEGRPOBJ

Página 4 de 4

52170	Transferencias Corrientes a Gobiernos Locales		2,993,971.00	2,993,971.00	0.00	0.00	2,993,971.00
	TOTAL FUENTE	21	1,400,288,585.00	1,400,288,585.00	0.00	21,433,142.58	1,299,665,467.88
	TOTAL GENERAL:		1,509,961,850.00	1,509,961,850.00	0.00	30,342,342.58	1,392,429,532.88


 Martin Adolfo Fonseca
 Asistente Técnico Financiero UCP/SSIS
 Elaborado


 Karla Patricia Marroquin
 Coordinadora Financiera UCP/SSIS
 Verificado


 Alberto Sierra
 Coordinador General UCP/SSIS
 Aprobado

